
Lewisville High School
Clase del 2019

¿ESTAS LISTO?



PAQUETE/12th INFORMATIVO



INFORMACION DEL ANUARIO ESCOLAR

RETRATOS PARA ALUMNOS DE DOCEAVO GRADO

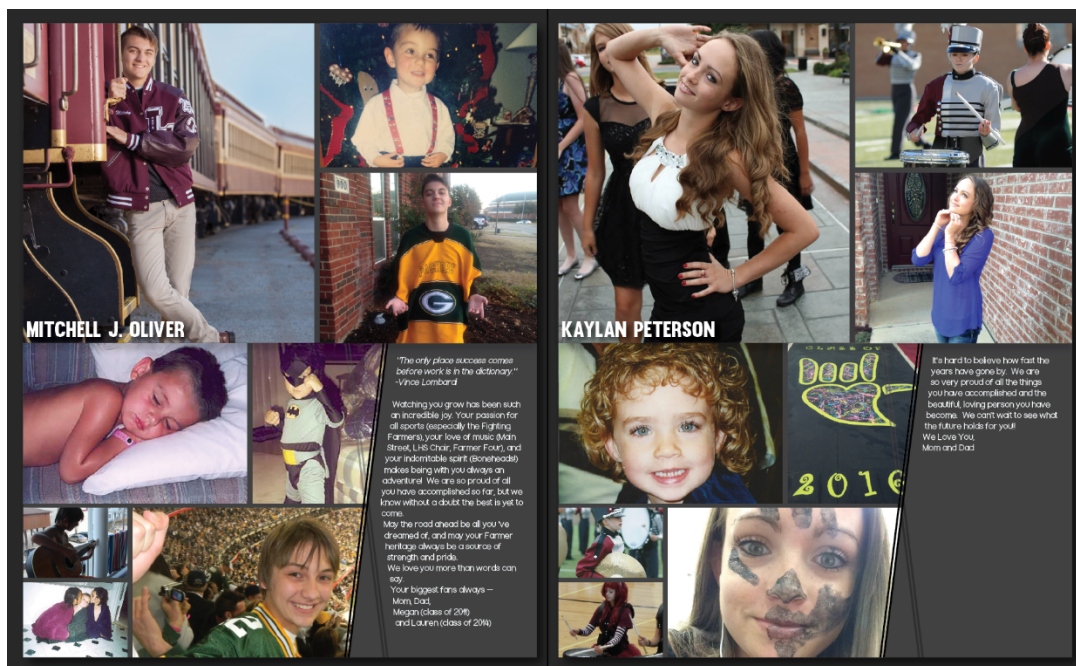
Los retratos para el Anuario Escolar de los estudiantes de 12vo grado deberán tomarse en el estudio de Prestige (información en página anterior). La toma de fotografía es gratuita, pero para poder ser incluido en el Anuario de 2019, deberán tomársela antes del **21 de Septiembre**. Te invitamos a que hagas tu cita este verano. Si un estudiante no tiene su foto tomada en el estudio para la fecha límite, no se incluirán en el **Anuario de 2019**.



ANUNCIOS PARA ESTUDIANATES

El **Anuario** del 2019 ofrecerá a los padres la oportunidad de comprar un anuncio para su estudiante. Tamaños y precios varían. Los anuncios pueden ordenarse en línea

www.yearbookforever.com. Fecha límite para completar los anuncios es **Noviembre 16**.



Ordena tu Anuarios ya para obtener el mejor precio! Precios empiezan en \$65 al principio del año escolar y se incrementan cada mes. Puedes ordenar tu Anuario en www.yearbookforever.com, si tienes preguntas sobre retratos, anuncios o anuarios puede enviárselas a Kira Hayes, hayesk@lisd.net.



Comunidades en las Escuelas del Norte de Texas

Lewisville High School

Que son las comunidades en las escuelas?

CISNT es un programa que ofrece ayuda extra a los estudiantes de LHS. El objetivo de CIS es asegurarse que los estudiantes tienen lo que necesitan en la escuela y en su casa para ser estudiantes exitosos. Nuestra misión es rodear a los estudiantes con apoyo comunitario, dándoles lo necesario para permanecer en la escuela y tener logros en su vida.

Que es lo que hace CIS?

- Consejería mediante mentor
- Tutoría
- Apoyo Emocional (en talleres y uno a uno)
- Asistencia y Tutoría Académica
- Guía de apoyo
- Recursos para estudiantes sin hogar o con dificultad financiera.

Preguntas?

Contacta a:
Chelsea Davis, LMSW

CISNT Coordinadora – Lewisville High School
davischelsea@lisd.net <http://www.cisnt.org>
Oficina: 469-948-3224 Celular: 469-464-9413



¡Mantente Informado!

La información en Skyward **siempre** debe estar actualizada

En ocasiones, se envía información a los padres mediante correo electrónico o con llamadas telefónicas del sistema Skylert. Para recibir la información, debes asegurarte de que tu número telefónico y tu correo electrónico estén vigentes. Entra a tu cuenta Familiar de Skyward y verifica toda tu información.

PARA CAMBIAR INFORMACION PERSONAL: Tu *información personal, nombre de usuario, clave de acceso y notificaciones automáticas* se pueden cambiar así:

- Ingresa mediante tu Acceso Familiar a Skyward con tu clave de acceso.
- Haz Click en "My Account" en la parte superior de la página.
- Cambia cualquier información que se pueda editar y se tenga que actualizar o, utiliza los enlaces que te permiten cambiar tu nombre de usuario y clave de acceso.

Para hacer cambio de domicilio necesitara traer a la escuela un nuevo **comprobante**. Este puede ser la cuenta o factura de servicios (gas, agua, o electricidad) a nombre de la persona que tiene la custodia legal del estudiante. Otro documento que pueden presentar es el contrato de arrendamiento a nombre de quien tenga la custodia legal del estudiante con su nombre completo como habitante.

Si necesitas ayuda para hacer cualquier cambio a información que no se puede editar, contacte -en Ingles- a Linda Hrubo, al 469-948-3105 o por email: hrubol@lisd.net ,

En español a Mireya Richards al 469-948-3313 o por email: richardsm@lisd.net

¡AVISO! Dos semanas después del semestre de otoño, habrá una copia del Historial Académico o Transcript del estudiante en el perfil de su cuenta Skyward. Este mostrara su Promedio General o GPA y su rango en ese momento. A las 3eras 9 semanas, las calificaciones se congelan por rango.

PARA ACCESAR TÚ PORTAFOLIO:

1. Ingresa a Skyward Family Access
2. Selecciona al estudiante o déjalos seleccionados
3. Selecciona **Portafolio**
4. Selecciona el reporte que desees ver, como el Reporte de Calificaciones.

CONFIGURA LAS NOTIFICACIONES DEL LIBRO DE CALIFICACIONES EN SKYWARD:

1. Ingresa a Skyward Family Access
2. Ve hacia "Account Settings"
3. En la parte inferior, ve a Notificación de Emails. Ahí puedes configurar Skyward para recibir emails si las calificaciones del estudiante bajan de cierto nivel y podrán recibir reportes diarios o semanales. También tienen la opción de recibir notificación de asistencia.

PERIODO DE CALIFICACIONES: Favor de asegurarse que su estudiante este pasando todas sus clases en cada periodo de calificaciones.

FORMA PARA CORREGIR INFORMACION DE ESTUDIANTES

FECHA: _____

Favor de indicar el/los nombres de estudiantes de LHS a quienes aplica la corrección de dirección o teléfono.

Nombre:		#Id:		Grado:	
Nombre:					
Nombre:					
Nombre:					

Si el estudiante cambia de domicilio, una de las siguientes factures DEBERA ser presentada:

- **Gas, Electricidad, o Agua mostrando el nombre del padre o tutor; o,**
- **Contrato de Arrendamiento mostrando el nombre del padre o tutor, así como el nombre del estudiante en la lista de inquilinos u/ocupantes.**

UNICAMENTE COMPLETAR INFORMACION INCORRECTA O INCOMPLETA
Si solo añade nueva informacion, necesita completar únicamente la porción que dice “Nueva Información”

INFORMACION ANTERIOR	NUEVA INFORMACION QUE DESEA CAMBIAR
NOMBRE: _____ <small style="display: flex; justify-content: space-between; width: 100%;">APELLIDO PATERNO NOMBRE DE PILA INICIAL</small>	NOMBRE: _____ <small style="display: flex; justify-content: space-between; width: 100%;">APELLIDO PATERNO NOMBRE DE PILA INICIAL</small>
DIREACCION: _____	DIREACCION: _____
CIUDAD: _____ CP: _____	CIUDAD: _____ CP: _____
TELEFONO DE CASA: _____	TELEFONO DE CASA: _____
CELULAR: _____	CELULAR: _____
TELEFONO DE TRABAJO: _____	TELEFONO DE TRABAJO: _____
NOMBRE DEL PADRE O TUTOR: _____	NOMBRE DEL PADRE O TUTOR: _____
FECHA DE NACIMIENTO: _____ <small style="display: flex; justify-content: space-around; width: 100%;">MES DIA AÑO</small>	FECHA DE NACIMIENTO: _____ <small style="display: flex; justify-content: space-around; width: 100%;">MES DIA AÑO</small>
NACIONALIDAD DEL ESTUDIANTE: _____	NACIONALIDAD DEL ESTUDIANTE: _____
CONTACTO DE EMERGENCIA O PARA RECOGER AL ESTUDIANTE:	CONTACTO DE EMERGENCIA O PARA RECOGER AL ESTUDIANTE:
_____ <small style="display: flex; justify-content: space-between; width: 100%;">NOMBRE RELACION CON EL ESTUDIANTE</small>	_____ <small style="display: flex; justify-content: space-between; width: 100%;">NOMBRE RELACION CON EL ESTUDIANTE</small>
_____ <small style="display: flex; justify-content: space-between; width: 100%;">TELEFONO DE CASA TELEFONO CELULAR</small>	_____ <small style="display: flex; justify-content: space-between; width: 100%;">TELEFONO DE CASA TELEFONO CELULAR</small>

Firma del Padre o Tutor

PARA USO OFICIAL: Fecha: _____

CRONOGRAMA DE INGRESO A COLEGIOS O UNIVERSIDADES

AGOSTO / SEPTIEMBRE

- Comienza tu archivo de planificación para la universidad.
- Regístrese en NCAA Clearinghouse si planea jugar deportes universitarios.
- Regístrate para las pruebas ACT o SAT si es necesario. (Si se pasa la primera fecha del examen de otoño, es posible que tu próxima oportunidad sea demasiado tarde para enviar tu puntaje a las universidades que seleccionaste).
- Completa los formularios de estudiante de doceavo grado o la hoja Brag Sheet para usarla como recomendación. Si necesitas recomendaciones por escrito para enviar con tus solicitudes de ingreso, contacta a tus maestros, consejeras u otras personas este mismo mes.
- Devuelve la solicitud de **recomendación** a su consejero (las solicitudes están disponibles en el salón de colegios y universidades).
- Asiste en Septiembre a la **Feria de Colegios “NorTex College”**, en el Centro Comercial **Golden Triangle** en Denton.
- Actúa pronto para que puedas tomar tu decisión lo antes posible.
- Reduce las **opciones universitarias** a unas cuantas y comienza el proceso de solicitud.
- Si está postulando a cualquier **Universidad pública de Texas**, puede presentar una solicitud en línea en www.applytexas.org. Deberás acudir al sitio de internet de cada universidad para saber cuál es el procedimiento de cada Universidad.
- Solicita **todas** las becas para las que califica. Visite el sitio web de asesoramiento u otros sitios web **semanalmente** para obtener más oportunidades de becas. Vea la sección de **Ayuda Financiera** de este manual.
- Si tu universidad o solicitudes de beca requieren **ensayos**, **COMIENZA YA**, y escoge a un maestro o maestra para que te dé crítica u opine de tu trabajo.

OCTUBRE

- Una vez terminados tus ensayos, guarda una copia para ti.
- Termina de hacer visitas a las Universidades.
- Vuelva a tomar el **SAT y / o ACT** si es necesario.
- Entrega **formularios de recomendación** a los maestros y consejeros **DOS SEMANAS** antes de la fecha en que los necesite.
- Presenta los **formularios de ayuda financiera FAFSA** en línea **TAN PRONTO COMO SEA POSIBLE**, después de presentar los impuestos a la renta del año anterior.
- Cuanto **ANTES** envíes tu solicitud, mayores serán tus posibilidades de recibir la ayuda que necesita.
- Procesa en Línea tu solicitud de ayuda financiera en www.fafsa.ed.gov.

CRONOGRAMA DE INGRESO A COLEGIOS O UNIVERSIDADES (Continuación)

NOVIEMBRE

-Consulta el sitio web de asesoramiento académico de tu escuela para acceder a becas y otra información importante.

DICIEMBRE

Enviar aplicaciones y recomendaciones para cumplir con los plazos necesarios de diciembre / enero. Consulta el **sitio de internet de las consejeras de LHS** para tener acceso a **información importante** como becas o ayuda financiera. . **¡Continúa revisando los plazos de solicitud!**

ENERO

-Solicite a la Oficina de Registro que envíe tu **Historial Académico o Transcripción** de mitad de año *, si es necesario.

- Consulta el **sitio de internet de las consejeras de LHS** para tener acceso a **información importante** como becas o ayuda financiera.

FEBRERO

Consulta el sitio web de las Consejeras Académicas de LHS para acceder a becas y otra información importante.

- Asegúrese que todas las aplicaciones estén completas y enviadas (o listas para enviarse).

MARZO / ABRIL

-Regístrate para tomar los exámenes **AP** apropiados.

- Los **avisos de aceptación o rechazo** generalmente llegan hasta después del 15 de abril.

- Consulte el sitio de internet de consejería de su escuela para tener acceso a información importante como becas o ayuda financiera.

- **Responde con prontitud**, por escrito, para las admisiones, becas e información de ayuda financiera.

- **Notifique a las universidades que no planea asistir** ya que esto libera las vacantes para otros estudiantes.

-Tome tu **decisión final** de la universidad si es necesario. Muchas universidades se suscriben a la fecha de respuesta del candidato del 1 de mayo.

MAYO

Toma los **exámenes AP**. Consulta el sitio web de asesoramiento académico de tu escuela para acceder a becas y otra información importante.

JUNIO / AGOSTO

-Solicita que se envíe una transcripción final a la universidad de tu elección.

- **Trabaja y ahorra dinero** para ayudar con los gastos de tu universidad.

- **Vacúnate contra Meningitis Bacteriana**. (A partir del 1 de enero 2012, los estudiantes universitarios deben presentar comprobante de vacunación para asistir al plantel.

PROCESO DE SOLICITUD DE INGRESO A LA UNIVERSIDAD

Como iniciar: Nuevo Ingreso

¿Ya vas a dar inicio?

Para que su solicitud se considere completa y para que se tome una decisión de admisión, debe constar de los siguientes elementos. Además de presentar una solicitud completa, los estudiantes deben cumplir con los estándares de preparación para la universidad a través de un programa de graduación de la escuela secundaria o su equivalente o mediante los puntos de referencia SAT o ACT.

Paso 1

Completa la aplicación ApplyTexas.

Completa las partes I y II de la solicitud de primer año en ApplyTexas.org

Es importante que completes todas las secciones de la aplicación en su totalidad. ¿Necesitas ayuda?

Consulte la página de ayuda de ApplyTexas para obtener respuestas rápidas.

Paso 2

Completa un ensayo (opcional, dependiendo de la universidad).

Elije un ensayo de los temas A, B o C. (Algunas universidades no requieren un ensayo para la admisión, pero es muy recomendable que se envíe).

Paso 3

Envía la transcripción (o historial académico) de tu escuela preparatoria.

La oficina de registro de tu escuela preparatoria (o high school) puede enviar tu transcripción oficial a pedido. Pide asistencia a tu registrador (o persona de inscripciones) de tu escuela preparatoria.

Paso 4

Envía tus puntajes SAT o ACT

Toma el examen ACT o SAT y envía tus calificaciones al Estado de Texas. Los nuevos puntajes de las pruebas pueden enviarse a medida que estén disponibles.

Paso 5

Paga la tarifa de solicitud o reciba una exención de tarifa

Pague su tarifa de solicitud no reembolsable (la tarifa varía según la universidad). Las exenciones de cuotas están disponibles para los estudiantes que califiquen según las necesidades. Pregúntale a tu universidad qué es lo que usan como exención.

Paso 6

Envía tus transcripciones de la universidad (si éstos aplican)

Si ha completado o está tomando cursos universitarios de doble crédito o doble inscripción; póngase en contacto con su universidad de doble crédito y solicite que también le envíen su expediente académico oficial.

2018-2019 FECHAS OFICIALES DE EXAMENES

Fechas de Exámenes ACT

Es necesario registrarte para cualquier examen oficial ACT en las fechas de abajo, visita

<http://www.act.org/content/act/en/products-and-services/the-act/registration.html>

Fecha de Examen	Fecha límite de Registro	Fecha Limite (de Pago)	Fecha de Resultados
Junio 9, 2018	Mayo 4, 2018	Mayo 18, 2018	Junio 19, 2018
Julio 14, 2018*	Junio 15, 2018	Junio 22, 2018	Julio 24, 2018
Septiembre 8, 2018	Agosto 3, 2018	Agosto 17, 2018	Septiembre 18, 2018
*Octubre 27, 2018	Septiembre 21, 2018	Octubre 5, 2018	Noviembre 6, 2018
Diciembre 8, 2018	Noviembre 2, 2018	Noviembre 16, 2018	Diciembre 18, 2018
Febrero 9, 2019	Enero 4, 2019	Enero 18, 2019	Febrero 19, 2019
*Abril 13, 2019	Marzo 8, 2019	Marzo 22, 2019	Abril 23, 2019
Junio 8, 2019	Mayo 3, 2019	Mayo 17, 2019	Junio 18, 2019
Julio 13, 2019	Junio 14, 2019	Junio 21, 2019	Julio 23, 2018

**Estos exámenes se administran en Lewisville High School, día Sábado durante la mañana.*

Fechas de Exámenes SAT

Es necesario registrarte para cualquier examen oficial SAT en las fechas de abajo, visita

<https://collegereadiness.collegeboard.org/sat/register/dates-deadlines>

Fecha de Examen	Fecha límite de Registro	Fecha Limite (de Pago)	Fecha de Resultados
Junio 2, 2018	Mayo 3, 2018	Mayo 23, 2018	Julio 11, 2018
Agosto 25, 2018	Julio 25, 2018	Agosto 13, 2018	Septiembre 27, 2018
Octubre 6, 2018	Septiembre 6, 2018	Septiembre 24, 2018	Noviembre 8, 2018
* Octubre 10, 2018	Fechas anticipadas para la administración de SAT durante el día escolar en LHS. Los estudiantes se registraran para esta Fecha aqui en LHS y no en College Board.		
Noviembre 3, 2018	Octubre 3, 2018	Octubre 21, 2018	Diciembre 5, 2018
Diciembre 1, 2018	Noviembre 1, 2018	Noviembre 19, 2018	Enero 5, 2019
*Marzo 9, 2019	Febrero 8, 2019	Febrero 26, 2019	Abril 10, 2019
Mayo 4, 2019	Abril 4, 2019	Abril 22, 2019	Junio 6, 2019
June 1, 2019	Mayo 1, 2019	Mayo 19, 2019	Julio 6, 2019
Agosto 24, 2019	Julio 24, 2019	Agosto 11, 2019	Septiembre 26, 2019
Octubre 5, 2019	Septiembre 5, 2019	Septiembre 23, 2019	Noviembre 7, 2019
Noviembre 2, 2019	Octubre 2, 2019	Octubre 20, 2019	Diciembre 4, 2019
Diciembre 7, 2019	Noviembre 7, 2019	Noviembre 25, 2019	Enero 9, 2019

**Estos exámenes se administran en Lewisville High School durante el día escolar.*

OFFICIAL TRANSCRIPT REQUEST FORM

PROCESSED IN THE ORDER RECEIVED,
TRANSCRIPTS ARE TYPICALLY SENT WITHIN 3-7 BUSINESS DAYS OF RECEIPT.

Office: 469-948-3107 Fax: 972-350-9293 Email: copes@lisd.net

Date: _____ Student ID: _____
Required for Current Students

Student Name: _____ Date of Birth: _____
Print

Check One: _____ Graduated (Year: _____) Graduated From: _____ Lewisville High School
 _____ Did Not Graduate _____ Lewisville Learning Center
 _____ Will Graduate (Year: _____) _____ Night School

Please Read: OFFICIAL TRANSCRIPTS CANNOT BE GIVEN TO A STUDENT OR PARENT. THEY MUST BE SENT DIRECTLY TO A COLLEGE, UNIVERSITY OR HR DEPARTMENT. TRANSCRIPTS CANNOT BE FAXED OR EMAILED. TAKS/STARR SCORES ARE INCLUDED WITH THE TRANSCRIPT, ACT/SAT AND IMMUNIZATIONS **ARENOT** INCLUDED. YOU WILL NEED TO CONTACT COLLEGE BOARD OR ACT TO HAVE YOUR SCORES SENT TO THE COLLEGE. TRANSCRIPTS ARE SENT VIA TRENX/ESCRIP WHENEVER POSSIBLE, WITH THE EXCEPTION OF PAST STUDENTS 2010 AND BEFORE; THOSE WILL BE MAILED.

FIVE TRANSCRIPTS AND ONE FINAL TRANSCRIPT WILL BE SENT AT NO CHARGE. THERE WILL BE A \$3.00 FEE FOR EACH TRANSCRIPT AFTER FIVE.
I HAVE READ THE ABOVE NOTICE: _____ (INITIAL)

Send Transcript To:

First Request

Name of College/University/Business

Department (Will Be Sent To Admissions Office Unless Stated Otherwise)

Address

City State Zip

Second Request

Name of College/University/Business

Department (Will Be Sent To Admissions Office Unless Stated Otherwise)

Address

City State Zip

Third Request

Name of College/University/Business

Department (Will Be Sent To Admissions Office Unless Stated Otherwise)

Address

City State Zip

Fourth Request

Name of College/University/Business

Department (Will Be Sent To Admissions Office Unless Stated Otherwise)

Address

City State Zip

Student's Phone#: _____
Student Email: _____

Student's Signature: _____

Date Received by Registrar: _____ TRENX _____ eScrip _____ Mailed _____ Time: _____

Preguntas Frecuentes de Transcripciones

¿Cómo solicito que se envíe una transcripción a mi universidad?

Tendrá que completar el formulario de solicitud amarillo que se encuentra fuera de la oficina de registro {G102}. Por favor espere al menos 2 semanas antes de cualquier fecha límite. Las transcripciones se envían pro orden de recepción. Normalmente, las transcripciones se envían dentro de las 24-48 horas hábiles posteriores a la recepción, pero hay momentos extremadamente ocupados que demorarán hasta 7 días en enviarse. Por lo cual, por favor, planifique con anticipación.

¿Cuánto cuestan en envío de las transcripciones?

Las primeras cinco transcripciones más la transcripción final se envían sin cargo, cualquier cantidad superior a 5 tendrá un cargo de \$ 3 cada una, pagadera en el momento de la solicitud.

¿Mi transcripción se envía electrónicamente o por correo?

Las transcripciones se envían electrónicamente a la mayoría de los colegios / universidades públicas de Texas a través de TREX. Si es posible, todos los demás se enviarán a través de eScripSafe o por correo. Las transcripciones no se pueden enviar por fax o por correo electrónico. Las transcripciones oficiales no se pueden entregar a un estudiante o a un padre, según las pautas de TEA. Las transcripciones no oficiales se pueden encontrar en Skyward en la pestaña Perfil del estudiante.

¿Qué se incluye en la transcripción cuando el registrador lo envía?

La transcripción, incluyendo calificaciones, créditos, GPA, clasificación de clase y resultados EOC.

¿Qué NO se incluye en la transcripción cuando el registrador lo envía?

Los puntajes de ACT / SAT no están incluidos, deberá solicitar que ACT o College Board envíen sus puntajes a la universidad. Los registros de vacunación no están incluidos, solicítelos a la enfermera de la escuela y deberá enviarlos por su cuenta. Las exenciones no están incluidas, también deben ser enviadas por el estudiante.

¿Quién es la persona encargada de los registros e inscripciones y cómo me pongo en contacto con ella?

La persona encargada de los registros o inscripciones es Shelley Cope en G102, ubicada debajo de las escaleras en el piso principal, al lado de la enfermería.

La línea directa del escritorio es 469-948-3107, el fax # es 972-350-9293, el correo electrónico es copes@lisd.net. El horario de oficina del registrador es de 7:30 am a 12:30 pm y de 1:00 pm a 2:45 pm de lunes a viernes.

AYUDA FINANCIERA



Excelente recurso de información financiera:

www.collegeforalltexans.com

TIPOS DE AYUDA FINANCIERA

Becas y subvenciones o Subsidios (no es necesario devolverlas)

- .. Subvenciones Federales (Pell, SEOG, Militar)
- .. Subvenciones estatales (OTAG)
- + Becas y subvenciones para organizaciones profesionales y de servicios
- Fundaciones Privadas
- Becas locales como LEF Individual Colleges

Programa de Becas TEXAS - establecido para proporcionar una donación de dinero para permitir que los estudiantes elegibles bien preparados asistan a colegios y universidades públicas y privadas sin fines de lucro en Texas.

Los requisitos de elegibilidad para Ayuda Financiera Inicial son:

- Ser residente de Texas.
 - Mostrar necesidad financiera.
 - No ha sido condenado por un delito grave o un delito relacionado con una sustancia controlada.
 - Tener una contribución familiar estimada menor o igual a \$ 4000.
 - Estar Registrado para el Servicio Selectivo o está exento de este requisito.
- Y**
- Completar el Programa Recomendado de Escuela Preparatoria o el de Logro Distinguido de Escuela Preparatoria.
 - Inscribirse en una universidad o colegio público sin fines de lucro en Texas dentro de los 16 meses de la graduación de una escuela secundaria pública o acreditada en Texas.
 - Haber acumulado no más de 30 horas de crédito semestrales, excluyendo las obtenidas para cursos dobles o simultáneos u otorgados para crédito por examen (AP o CLEP).
- O**
- haber obtenido un título de asociado de una universidad pública técnica, estatal o comunitaria en Texas y
 - Inscribirse en cualquier universidad pública en Texas no más de 12 meses después de recibir su título de asociado.

Préstamos

- Instituciones Financieras
- Privadas del Gobierno Federal

Estudio y trabajo

- Empleos ofrecidos a través de la universidad
- Encuentre trabajo por su cuenta - la mayoría de las universidades tienen oficinas de colocación para estudiantes

Exenciones

- Beneficios de educación estudiantil
- Un programa estatal que permite a las universidades públicas reducir la matrícula y / o los aranceles para los estudiantes elegibles ¿Quién puede calificar? El estado tiene programas para algunos estudiantes que
- estaban en hogares de guarda o adoptados
- fueron los valedictorianos o número uno de su clase
- son ciegos o sordos
- son graduados de escuela secundaria temprana
- son hijos de oficiales de paz discapacitados o fallecidos, veteranos fallecidos, prisioneros de guerra, M! A
- son hijos de padres que reciben TANF para el estudiante cuando era un estudiante de último año de secundaria

FAFSA

Aplicación Gratuita para Ayuda Federal al Estudiante

QUE ES FAFSA?

La **Solicitud Gratuita para Ayuda Federal al Estudiante** ó **Free Application for Federal Student Aid** es el formulario que el Departamento de Educación de los EE. UU. (ED) requiere para determinar su Contribución Familiar Esperada (EFG). El gobierno lleva a cabo un "análisis de necesidades" basado en información financiera, como ingresos, activos y otra información familiar, que usted (y sus padres si usted es un estudiante dependiente) deberán proporcionar. Este recurso se encuentra en: www.fafsa.ed.gov. Una "Guía del estudiante para ayuda financiera" que detalla los tipos de ayuda disponibles del gobierno federal está disponible sin costo al contactar al 1-800-433-3243, o en línea en www.federalstudentaid.ed.gov

FAFSA es la aplicación que utilizan la mayoría de las universidades para determinar la elegibilidad para recibir ayuda financiera federal, estatal y universitaria, incluidas subvenciones, préstamos educativos y programas de trabajo y estudio. Se espera que todos los estudiantes universitarios contribuyan con sus costos de educación. Cuánto se espera que contribuya usted y su familia dependiendo de su situación financiera, y es lo que se llama su **Expected Family Contribution (EFC)**.

Aquí encontraras *las fechas límite*: <http://fafsa.gov/fotw1819/pdf/Deadlines.pdf>

La ayuda financiera generalmente se otorga según el orden de 'cómo se van recibiendo'. En consecuencia, la aplicación temprana puede resultar en un paquete de ayuda más atractivo. **Guarde copias de todos los formularios completados y cualquier correspondencia con la oficina de ayuda financiera.** Su aplicación es examinada por un procesador federal y los resultados se envían por computadora a las oficinas de ayuda financiera de las universidades que ha elegido.

A través del sitio web de **FAFSA**, los estudiantes de tercer año de escuela preparatoria pueden aprovechar el FAFSA4caster y aprender el proceso de ayuda financiera, obtener conocimiento temprano de la elegibilidad de la ayuda, y mucho más. Consulta la página 51 para obtener más información sobre la ayuda financiera.

BECAS

Algunas **becas** se basan en el mérito, no en la necesidad financiera. Asegúrese de completar una solicitud de beca. Para muchas universidades esto debe hacerse además de la solicitud de admisión. Se puede requerir que los estudiantes completen un análisis de necesidades financieras. Si una universidad otorga sus propios dólares de becas a los estudiantes elegibles para fondos estatales o federales, el estudiante no puede calificar para fondos federales basados en las necesidades. Esto les permite a las universidades hacer el mejor uso posible de sus becas y servir a la mayor cantidad de estudiantes

Los estudiantes deben informarse de fuentes privadas de ayuda financiera disponible, como:

En Empleos de los Padres	Grupos Culturales	Departamentos Universitarios
Negocios	Fundaciones	Concursos por dinero
Organizaciones religiosas	Bancos	Organizaciones Fraternalas

Algunos criterios que puede determinar quien recibe becas incluyen:

GPA o Promedio General	SAT o ACT resultados	Cartas de Referencia
Rango de Clase	Ensayos que presentas	Dificultad de Cursos en HS
Actividades	Entrevistas	Información Autobiográfica
Liderazgo	Necesidades Financieras	

Las Becas de Lewisville ISO Education Foundation se otorgan a graduados del último año para ayudarlos a continuar en su viaje educativo. Las becas se otorgan según los criterios específicos establecidos por los donantes. Estos criterios van desde logros académicos hasta ayuda en tu comunidad para el éxito de la clasificación de la carrera. Para mayor información, acuda a <http://lisdef.com/html/scholarships.php>

SITIOS DE INTERNET DE AYUDA FINANCIERA

Cash For Your Education Scholarship Search	www.thesalliemafund.org
College Board Scholarship Search	www.collegeboard.org
College for All Texans	www.collegeforalltexans.com
Fastweb Scholarship Search	www.fastweb.com
Federal Student Aid (FAFSA)	www.fafsa.ed.gov
The Financial Aid Information Page	www.finaid.org
North Central Texas College Financial Aid Home	http://www.nctc.edu/StudentServices/FinancialAid.aspx
Peterson's ColleQe Quest ColleQe Service	www.colleQequest.com
Scholarship Experts Online Scholarship Search	www.scholarshipexperts.com
Texas Guaranteed Student Loan Corporation	www.tgslc.org
Texas Higher Education Coordinating Board	www.thecb.state.tx.us
U.S. Department of Education	www.ed.gov or www.college.gov

LISTA DE VERIFICACION PARA AYUDA FINANCIERA

_____ Determina Costos de Colegios. Encontraras cifras estimadas en cada Universidad.

_____ Aplica para tu admisión de ingreso

_____ Completa tu FAFSA y/o cualquier otra información financiera necesaria.

_____ En El Sitio Web de la Universidad, visita la sección de Ayuda Financiera y obtén más información sobre oportunidades de Becas.

_____ Cumple con todos los plazos de la solicitud.

_____ Investiga acerca de fuentes privadas de ayuda financiera.

_____ Visita el Sitio Web de Consejería cada semana para ver cuáles son las Becas disponibles.

BECAS ATLETICAS & NCAA ELIGIBILIDAD DEPORTIVA DE CLEARINGHOUSE

Los estudiantes que participan en deportes y piensan que pueden calificar para una beca de atletismo Deben inscribirse en el Centro de Elegibilidad de la NCAA. El **Eligibility Center** decide si sus cursos y Los puntajes de ACT / SAT cumplen con el/los requisitos. EL proceso debe hacerse cuando finalices tú Tercer año. Se requiere un cierto puntaje de grado y un puntaje ACT / SAT antes de que un estudiante Pueda aceptar una beca atlética. Los atletas que se registren en el Centro de Elegibilidad (centro de Acopio de nombres) de la NCAA; **recuerden incluir "9999"** como una de tus opciones para enviar tus Puntajes de SAT y / o ACT. Si olvida hacer esto, tendrá que pagar dinero adicional para enviarlos *Register on-line @ www.eligibilitycenter.org.*

Política de Exención de Examen Final para 12vo grado

Únicamente estudiantes de 12' grado podrán exentar y para esto, deberán cumplir con los siguientes requisitos:

- El Promedio de Calificación se basa en las 2das 9 semanas de cada clase que tomen durante el semestre de Otoño o de Primavera. Para cursos de 9 semanas, se toma el promedio final.
- La asistencia para exentar exámenes de cursos de 18 semanas, se basa en el curso total, ya sea de Otoño o de Primavera. Para los cursos de 9 semanas, la asistencia es solo para el periodo de dichas semanas.

Para contar la asistencia se tomara en consideración lo siguiente:

- Política de exención de examen final: **Todas las ausencias cuentan por periodo**, ya sean con o sin justificante. Estas ausencias incluyen problemas médicos, ausencias pre arregladas o con permiso, emergencias familiares, etc.
- Las siguientes ausencias NO cuentan en contra de exentar deberá existir documentación adecuada: Corte, Visita a Universidades (2 días máximo por año escolar) días religiosos, excursiones o viajes por parte de la escuela, Taps/Funerales de Veteranos, o Documento Gubernamental de los EU con referencia a ciudadanía.
- Cualquier falta por ausentismo, **DAEP, JJAEP, suspensión o expulsión** descalifica al estudiante para exentar. **Tres retrasos** a clases cuentan como una ausencia.
- Los estudiantes de doceavo grado que califican para exentar pueden, si así lo quieren, presentar el examen final.
- Los Estudiantes de doceavo grado que hayan exentado, no tienen que ir a esa clase, pero únicamente si es durante las **2das o 4tas** 9 semanas. Durante las 1eras y 3eras 9 semanas, aunque exenten **se tendrán que presentar a clase**.

La siguiente información correlaciona calificaciones, asistencia y exención:

Calificación de 9 semanas	Ausencias en clase de 9 semanas	Excepción
90 o más alta	2	Si
85 o más alta	1	Si
80 o más alta	0	Si
Calificación de 9 semanas	Ausencias en clase de 18 semanas	Excepción
90 o más alta	4	Si
85 o más alta	2	Si
80 o más alta	1	Si

*Durante las 1eras y 3eras 9 semanas, aunque exenten, deberán estar presentes. Las 2das y 4tas 9 semanas pueden optar por **NO** asistir únicamente a la clase que exentaron; de lo contrario se marcaran ausentes y esto podría afectar su asistencia perfecta*



LEWISVILLE HIGH SCHOOL CLASE 2019

LISTA PARA ESTUDIANTES DE 12VO GRADO Y FAMILIA

- Checar y corregir la dirección e información personal en Skyward
- Tomarse la fotografía de 12vo grado para el anuario escolar durante este verano!
(Fecha límite es el 21 de Sept)
- Asistir a la reunión de estudiantes de 12' grado el 30 de Ago. para recibir información de la Graduación 2019. Foto panorámica se tomara vestidos de marrón.
- Ordenar capa y toga el 6 y 7 de Septiembre en la Cafetería de LHS o directamente a JOSTENS.COM. Fecha limite por internet es Diciembre 14 y las tarifas se incrementan.
- Ordenar el Anuario al mejor precio durante Septiembre!
<http://www.yearbooksforever.com>
- Baile de regreso a casa (o homecoming), Sábado 20 de Octubre 8:00 - 11:30pm
- Anuncios para doceavo grado es Noviembre 17 <http://www.yearbooksforever.com>
- Registrarse para desayuno y recepciones de doceavo grado <https://goo.gl/XXTluC>
- Baile de Promoción o Prom, Sábado 13 de Abril 2019
- Noche de Honores -Abril 30- Becas, Premios, Fantastic Farmer, Asistencia, etc.
Fecha de entrega de informacion es Abril 4 en <https://goo.gl/OhgWqh>
- Ceremonia Corte de la Rosa Mayo 14, \$2 , pagar el 3 de Mayo, salón G144
- Practica de Graduacion, Foto panorámica Capa y Toga y Picnic: Viernes 17 Mayo, 2108
- Graduacion, Domingo 26 de Mayo, 2019, 4:30pm @ Coliseo de UNT.



TEXTO INFORMATIVO DE EVENTOS 12' GRADO: Text @farclass19 al teléfono 81010

*Estudiantes Deben Participar en Evento – Otros eventos son opcionales. Fechas pueden cambiar. Checa información actualizada <http://lhs.lisd.net> .

- TOMATE TU FOTOGRAFIA GRATUITA PARA EL ANUARIO ESCOLAR EN PRESTIGE PHOTOGRAPHY DE LEWISVILLE ESTE VERANO, ANTES DEL 21 DE SEPTIEMBRE <http://prestigeportraits.com/lewisvilletx.html>. Teléfono 972-608-3970. O has tu cita directamente en 1288 W. Main St. #228, Lewisville, TX 75067
- Pedidos de Anillos de Graduación con Jostens, la fecha es: Ago. 30 & 31 durante el lunch. Necesitan \$50 de depósito. Los Paquetes están en el salón G144.
- Reunión OBLIGATORIA para Estudiantes de 12vo grado para ordenar Capa, Toga y Birrete –Jueves, Ago. 30 a las 10:00am en el Auditorio. Entrega de paquetes para llevar a casa. ¡Si hacen su pedido individualmente, después del 14 de Diciembre, el costo se duplica!
- PEDIDOS DE CAPA, TOGA Y BIRRETE DURANTE EL LUNCH EN LA CAFETERIA, SEPT.6 & 7 A PRECIO DE MAYOREO. ASEGURATE DE ORDENAR EN ESOS DIAS! Pago total usando JPay o depósito de \$80 si ordenan invitaciones o artículos que exceden \$80. Capa y Toga trae Birrete o flequillo o borla y el costo es de \$35 si ordenan antes del 8 de Diciembre. JOSTENS ESTARA AQUI TOMANDO ORDENES DE LOS PAQUETES QUE SE ENTREGARON DURANTE LA REUNION DEL 30 de AGOSTO o PUEDES ORDENAR MEDIANTE EL SITIO DE INTERNET JOSTENS.COM.
- ULTIMO DIA PARA ORDENAR CAPA, TOGA Y BIRRETE A PRECIO DE MAYOREO DIC 14. DESPUES EL COSTO SE DUPLICA***
- Fotografía Panorámica– ¡Viste de Marrón! Jueves. Ago. 30 después de la Asamblea –Paga el día siguiente durante el lunch \$30/\$40 por paquete. Cheque a Loudermilk Panoramics. <http://www.panoman.us>
- Entrega de órdenes para quien hizo su pedido a tiempo, MARZO 6 & 7 en la Biblioteca 11a-12:30p.
- Venta de Anuario Escolar y anuncios, cómpralo en <http://www.yearbooksforever.com>. Ordena antes que el precio incremente en Nov. Fecha límite para anuncios Nov. 16. Preguntas-Ms. Hayes G213 o hayesk@lisd.net.
- Semana de Homecoming o Regreso a Casa Oct 15-20. El Tema este año es “Al Infinito y Mas Allá con Big John”. Oct. 16, Dibuja con gis tu Camino, Miércoles Oct.17, Desfile, Partido FB Oct. 19, y Baile, Oct. 20.
- Actuación de Senior Review – (Show de Talento para 12vo grado) Jueves, 10 de Mayo – 7pm Auditorio - \$5 (contribuye al día de campo de 12vo grado). Reunión Obligatoria es el Jueves 18 de Abril 3:30pm en el Salón G144. Fechas de práctica 8 & 9 de Mayo @ 6pm.
- Regístrate para la recepción de desayuno a partir de hoy y hasta Abril 26. <https://tinyurl.com/2019RSVPBREAKFAST>
- Baile de pre Graduación o Prom – Sábado 13 de Abril – Hyatt Regency en el aeropuerto DFW (Terminal C). Puertas abren 6:30pm. Cena inicia 7pm. Termina a las 11:30pm. ¿Preguntas? Salón G144. Costo: entre \$65 y \$80 cada boleto. ¡Paga a tiempo para obtener el mejor precio!
- Noche de Honores de 12vo grado – Abril 30 – 7pm en el Auditorio- información con tu consejera. Anota tus becas y premios académicos (utiliza mayúsculas y minúsculas) <https://tinyurl.com/SRHONORSNIGHT2019> Estudiantes que participan deberán llegar a las 6:15pm en la Arena vestidos formalmente. Favor de ingresar en el enlace todas las becas y reconocimientos recibidos a más tardar el 19 de Abril. ¡Una gran noche para celebrar las ofertas de más de 12 millones de dólares en becas! Código de Vestir: Hombres: Pantalón formal, camisa y corbata; no jeans. Mujeres: Vestido o Falda formal, no de gala y no muy cortos. Pantalón formal, no jeans, vestir modestamente. ¡Si usan zapato alto, favor de practicar, ya que deberás poder caminar segura y cómodamente al subir y bajar escaleras y así, evitar caerte!
- Corte de la Rosa – Martes 14 de Mayo – Auditorio de LHS 7:00 p.m. Envía fotos a rosecutting2019@gmail.com. Por favor, no envíen retratos, los obtenemos de Prestige. Solo necesitamos fotos de actividades con estudiantes de 12vo grado y sus amigos para el show de diapositivas. ¡Esta es la 84^{ava} Ceremonia Anual del Corte de la Rosa! Estudiantes deberán presentarse en la Arena a más tardar a las 6:10pm para formarse con sus amigos mientras conectamos a la clase con el listón y la rosa. El Corte de la Rosa es una tradición de LHS desde 1935. *El Corte de la Rosa una celebración de unidad como clase*, y conmemora el inicio de una etapa más allá de la preparatoria o high school. A cada estudiante se le traerá al frente del estrado con sus amigos para cortar el listón. Debes registrarte para participar ya que tenemos que ordenar suficientes rosas y listones. Entrega tu cuota de \$2 el 26 de Abril en el Salón G144. Código de Vestir: Hombres: Pantalón formal, camisa y corbata; no jeans. Mujeres: Vestido o Falda formal, no de gala y no muy cortos. Pantalón formal, no jeans, vestir modestamente. . ¡Si usan zapato alto, favor de practicar, ya que deberas poder caminar segura y cómodamente al subir y bajar escaleras y así, evitar caerte! ¡Si no sabes caminar con zapato de tacón alto, NO los calces!
- Practica de Graduación – Viernes 17 de Mayo, 8 am en el Auditorio. Cuando termina la práctica, los estudiantes se pondrán su capa/toga y birrete para la fotografía panorámica de Graduación y después se dirigirán a su autobús para ir al Circle R Ranch. Se tomara asistencia durante la práctica y en los autobuses. Los estudiantes que no asistan, deberán asistir a sus clases regulares.
- Día de Campo de estudiantes de 12vo grado – Viernes 17 de Mayo - Circle R Ranch. Información adjunta. Costo \$30/\$35/\$50. Paga pronto y obtén el mejor precio.
- Graduación – Domingo 26 de Mayo a las 4:30pm Coliseo de UNT Denton, TX 76201 (Se adjuntan detalles).
- Código de Vestir: Hombres: Pantalón Negro, camisa BLANCA, corbata negra, zapatos negros formales, no se permiten zapatos deportivos. Mujeres: vestido o falda más corto que la toga de graduación, que no se vea por el cuello o las mangas de la toga, zapatos de vestir para caminar, subir y bajar escaleras segura y cómodamente. No se permiten sandalias ni zapato deportivo. Tampoco se permiten decoraciones en la toga o el birrete y solo los listones y cintas que son pre-aprovados podran ingresar al Coliseo. No pueden ingresar ningún artículo, excepto una llave de tu auto y cajuela. No se permiten bolsas de mano, celulares ni más de una sola llave. (Para mayor información, favor de ver los paquetes de 12vo grado).

HABRA RSVP PARA PARTICIPAR EN LA GRADUACION-CHECA WEB PAGE

FAMILIARES E INVITADOS SON BIENVENIDOS A TODOS LOS EVENTOS PUBLICOS – ¡No Necesitan Boletos!

Preguntas acerca de 12vo Grado, contacta a LA Sra. Stamey al 469-948-3120 o stameya@lisd.net o 214-543-6717.

Graduados de Enero y Marzo quizá no estén en la base de datos para recibir correspondencia acerca de eventos durante la primavera. Es responsabilidad del estudiante contactar a LHS para obtener información

Actividades de 12vo Grado	Allison Stamey	stameya@lisd.net	469-948-3120
Cambio de Domicilio (Febrero 2019)	Linda Hrubo	hruhol@lisd.net	469-948-3105
Transcripciones	Shelley Cope	copes@lisd.net	469-948-3107
Jostens (artículos de graduación/anillo)	Justin Ray	ray.office@jostens.com	1-800-JOSTENS

Lewisville High School

12' grado Pinta tu Estacionamiento 2018-2019

1. El estacionamiento pintado y reservado es un privilegio destinado a promover el espíritu escolar y comunitario. Todos los vehículos en lugares reservados también deben comprar una calcomanía de estudiante de LHS y recibirán una etiqueta colgante para su lugar de estacionamiento reservado.
2. La tarifa de un lugar reservado de estacionamiento PINTADO en el lote de la facultad es de \$ 100, además de los suministros necesarios para pintar su lugar. El costo de la calcomanía colgante de LHS es de \$ 5. **Complete la solicitud de estacionamiento en línea en el sitio web de LHS, enlace de estacionamiento para estudiantes con la etiqueta "LHS 2018-2019".**
3. La inscripción para los primeros 16 espacios de estacionamiento pintados comenzará el miércoles 2 de mayo de 2018. Debiste haber asistido a la Noche Familiar para estudiantes de doceavo grado y firmar la hoja de inicio de sesión en la mesa de estacionamiento para poder solicitar la primera ronda de lotería. La lotería se llevará a cabo el miércoles 9 de mayo de 2018. La inscripción para los 16 lugares de estacionamiento pintados restantes comenzará la primera semana de clases, **el miércoles 15 de agosto de 2018**. Entregue todos los formularios a la oficina del Sr. Lindsey (E126) para la lotería, que se llevará a cabo el **jueves 23 de agosto, 2018**.
4. Si deseas un lugar de estacionamiento PINTADO reservado, debes completar un formulario de diseño de lugar de estacionamiento y llevarlo a la oficina del Sr. Lindsey para su aprobación antes del 15 de agosto de 2018. Una vez que su diseño haya sido aprobado, no podrá desviarse de él haciendo algún cambio. Si el diseño aprobado cambia, se eliminará su privilegio de estacionamiento pintado y perderá la tarifa ya pagada para el estacionamiento. Deberá mantener este diseño aprobado todo el año. (Por favor, tome una fotografía de su obra de arte o haga una copia para referencia futura).
5. No puede pintar sobre la franja blanca reservada en la base de su lugar de estacionamiento.
6. Si algo cambia en su vehículo, como la matrícula o el automóvil, notifique a la Sra. Holt en la oficina del Sr. Lindsey o envíe un correo electrónico a holts@lisd.net.

**Para poder cumplir con los Códigos de la Ciudad y del Distrito,
Por favor respeta los siguientes lineamientos:**

La pintura de Látex exterior a base de agua es la única que se puede utilizar. No se permite Spray o pintura fluorescente. Pueden comprar tu pintura látex para exterior a base de agua, y los suministros necesarios para decorar tu lugar de estacionamiento en Lowe's o en Home Depot. Al terminar, recoge y llévate tus suministros. Los **conos anaranjados** están disponibles para usar mientras se seca tu lugar. Se usan conforme van llegando, en ese orden. Favor de pintar con cuidado ya que no lavaremos tus manchas. Tú lo tendrás que hacer. Te recordamos que, de acuerdo al Código De Conducta Estudiantil de LISD y el Código de LHS, queda **estrictamente prohibida** toda obra que represente artículos, símbolos o lenguaje que se considere inapropiado.
Días para Pintar: **Una vez reservado tu lugar, podrás empezar a pintar, únicamente durante los fines de semana y a partir del 18 de Junio de 2018.**

Clase 2019 Orden de Productos de Graduación



El Socio más Confiable para CELEBRAR Momentos Importantes

- Disponible online Agosto 15 (www.Jostens.com)
 - También por teléfono (bilingüe)
 - 1 800 JOSTENS (1-800-567-8367)
 - Servicio al cliente Lunes – Viernes 8am to 7pm
- Junta informativa en LHS el 30 de Agosto
- Ordenes en la Escuela Sep. 6 & 7 durante lunch
- Fecha limite da Orden con Descuento Diciembre 14
 - Ordenes después de esta Fecha son sujetas a tarifa individual y su producción es limitada.



Así es como se verá la invitación
Class of 2019!

Anuncio Oficial de Graduacion **Generacion 121^{va} graduándose de LHS!**

Comunicación Formal de la Fecha, Hora y Lugar de Graduación
(Se actualizará a "Class of 2019")

SENIOR REVUE 2019

VIERNES 5 DE ABRIL, 2019

si estas en 12' grado y quieres mostrar tu talento por última vez en el escenario, regístrate!



Miércoles, 20 de Marzo – reunión para todos los interesados en participar, 3:30pm salón G144
Miércoles 27 de Marzo – Entrega de Formas de Senior Review a la Sra. Stamey, salón G144
Viernes 29 de Marzo – Enviar un enlace del video de tu actuación, 4:00pm a stameya@lisd.net
Miércoles 13 de Abril: práctica en el Auditorio, entre 3:30 y 7:30pm, se te enviará tu horario
Miércoles 9 de Mayo: ensayo general con vestuario en el Auditorio, 6:00pm
Jueves 4 de Abril: Presentación de Senior Review, 7:00pm en el Auditorio de LHS

Nombre: _____ ID #: _____

Celular #: _____ Otro #: _____

Cuál es tu acto? _____

Talento/Título de tu Grupo: _____

Cantaras? Enlista el nombre de las canciones & artistas: _____

Otros integrantes de tu Grupo: (DEBEN SER ESTUDIANTES DE LHS)

1.) _____ ID#: _____

2.) _____ ID#: _____

Describe el equipo necesario y dinos que traerás:

**** TODOS LOS TALENTOS Y ACTUACIONES DEBEN SER APROPIADO PARA LA ESCUELA. CUALQUIER PARTICIPANTE QUE DEMUESTRE LENGUAJE OBSCENO, AMENAZANTE O BAILE VULGAR DURANTE LAS PRUEBAS SERÁ ELIMINADO SIN EXCEPCIONES Y SI SU COMPORTAMIENTO ES INAPROPIADO DURANTE LA EJECUCIÓN, EL ESTUDIANTE NO PARTICIPARÁ EN LA GRADUATION. **DEBES ESTAR EN 12vo PARA PARTICIPAR!!!!**

Firma del estudiante(s) de acuerdo y entendimiento

Entrega esta forma antes del 27 de Marzo - salón G144

NOCHE DE HONORES PARA ESTUDIANTES DE 12vo GRADO 2019



Martes 30 de Abril, 2019

7pm – Auditorio LHS



*Estudiantes deberán llegar a practicar al gimnasio
A las 6:15pm vestidos formalmente. NO JEANS*

Para poder ser reconocido durante la Noche de Honores, debes llenar la forma 'Noche de Honores' en: <https://goo.gl/OhgWqh> a más tardar el *jueves 4 de abril*. Esta ceremonia de premiaciones es obligatoria para cualquier estudiante de 12vo grado que ha recibido becas o reconocimientos, aun cuando no vayas a asistir a la Institución que te ofreció la beca. Es una Noche de Gala con familiares y amigos que te observan a ti, estudiante de 12vo grado, recibir estos reconocimientos en el estrado. Favor de entregar la información en línea para las becas que tienes en la fecha límite. Puedes ingresar más información de becas o reconocimientos conforme los vayas recibiendo. Después del Evento, habrá recepción la cafetería. Debes estar presente para poder estar incluido en la rifa de los iPads y recibir tu beca por Asistencia

TU SERÁS RECONOCIDO/A POR:

- Información de cada oferta de becas que recibas (sin importar la escuela que escojas)
- Los diez Mejores Estudiantes
- El Mejor Promedio
- Asistencia Perfecta
- Cuadro de Honor
- Premios y Honores UIL

Código de vestimenta: No se permiten Jeans ni mezclilla

Hombres: Pantalón formal, camisa, corbata, zapato formal.

Mujeres: Vestido/Falda/Pantalones, Vestimenta Modesta.

Preguntas de Noche de Honores: Contacta a Maria Ortiz, 469-948-3110 o lewisdl@lisd.net

¡Deberás ingresar tu información en éste enlace a más tardar el Jueves 4 de Abril del 2019!

<https://tinyurl.com/SRHONORSNIGHT2019>

Estudiantes, favor de llegar el 30 de Abril a la cafetería de Lewisville High School a las 6:15pm para la formación





84^{va} Celebración Ceremonia “Corte de la Rosa”



Martes 22 de Mayo, 2019
7pm, Auditorio de LHS

Todos los estudiantes de doceavo grado están invitados a asistir a la Hermosa ceremonia del *Corte de La Rosa de la Generación 2019*. Esta ceremonia ha sido una tradición de aquí, Lewisville desde 1935. Es una noche muy importante para los estudiantes ya que muestran su unidad y disfrutan el estar todos juntos como generación por última vez, antes de la graduación. Cada estudiante puede elegir con quien sentarse durante el Corte de la Rosa, ya que en la Graduación, lo harán en orden alfabético. Todos los estudiantes están conectados mediante un largo listón marrón atado a su Rosa. Caminarán todos juntos, como clase llevando su rosa y unidos por el listón. El corte de la rosa simboliza la separación de su clase como generación y su separación de la preparatoria o high school dando así inicio a una nueva etapa en sus vidas. Los estudiantes subirán al estrado con su grupo de amigos y cortarán el listón que los mantenía unidos. Padres y familiares están cordialmente invitados a asistir a este evento gratuito y tomar fotografías o videos de su estudiante con sus amigos y compañeros. Lewisville High School espera que todos los estudiantes de doceavo grado participen en esta muy especial y emotiva ocasión. La noche terminará con una presentación de diapositivas de los estudiantes. Si quieres formar parte de esta presentación, envíanos tus fotografías con tus amigos a rosecutting2019@gmail.com. (\$2. Fecha límite, abril 30, 2019)

Los estudiantes deberán estar en la Arena A MAS TARDAR a las 6:15pm vestidos adecuadamente para la ceremonia. Los familiares e invitados acudirán directamente al Auditorio. La Ceremonia dará inicio a las 7:00pm. Se proyectará un video del recuerdo, por favor manda fotografías en grupo: 12' grado únicamente rosecutting2019@gmail.com

VESTIMENTA: (CABALLEROS: PANTALON FORMAL O SEMI FORMAL, NO MEZCLILLA. CORBATA OBLIGATORIA; TRAJE SI PREFIEREN) (DAMAS: VESTIDO/FALDA (NO MUY CORTOS) PANTALON FORMAL O DE VESTIR, BLUSA CASUAL, NO ESCOTADA (NO PLAYERAS NI MEZCLILLA))

Favor de cortar esta parte inferior de la página y entregar con \$2 en efectivo al salón G144 o a la tienda de la escuela durante el lunch a más tardar Abril 30, 2019 para poder participar en la ceremonia.

Nombre de estudiante (12vo grado) y # de identificación

Favor de adjuntar \$2 en efectivo a esta sección y entregarlo. La cuota de \$2 incluye la Rosa y el Listón que conecta a la clase.



DÍA DE CAMPO 12' GRADO

PRACTICA DE GRADUACION Y FOTO PANORAMICA EN TOGA Y BIRRETE

Viernes 17 de Mayo, 2019

Circle R Ranch, FM 1171 en Flower Mound

- Practica de Graduación, Arena 8am (con Capa y Toga para foto panorámica)
- Toma de foto Panorámica en Capa Toga 9am venta día siguiente LHS \$25/\$35/\$40 lunch)
- Salida a Circle R Ranch 9:30am–Regreso LHS 2:30pm y se van a casa NO ENTRARAN A LHS
- La ida y el regreso del Picnic es solo en autobús; nadie llevara vehículo.
- Ahorra Dinero!! \$30 por persona hasta el 5 de Abril – \$35 del 8 de Abril al 3 de Mayo y quien pague pronto, recibirá una playera con los nombres de los estudiantes de 12vo en la espalda. Hasta agotar existencias. Solo habrá 600.

EL PRECIO DEL PICNIC INCLUYE:

Playera Oficial de la clase 2018 GRATUITA si pagan a tiempo!

*Uso complete del Pabellón con pista de Baile y salón de juegos electrónicos

Sala de juegos con Billar, hockey de aire, shuffleboard, fútbolín

Resbaladilla inflable de agua de dos pisos

Tres Pistas de Arena de Herraduras – Dos medias canchas de Baloncesto

Tres Canchas de Voleibol de Arena – Un campo de Softball

Piscina con Salvavidas Certificado

Paseo en Vagoneta guiada por tractor del Laberinto Amazin'

Transporte en autobús GRATUITO.

*Torneo Co-Ed de Voleibol (trae zapatos para jugar en arena gruesa)

M A S TODO – LO – QUE – PUEDES – COMER de BARBECUE

Brisket Ahumado en Barbacoa y Salchichas con la famosa salsa BBQ de Circle R'!

Ensalada Sureña de Papa y Crujiente ensalada de Col

Frijoles al estilo Ranchero Tejano

Diversos Encurtidos & Panecillos con Mantequilla

Brownies con dulce y bebidas ilimitadas

*HABRA UN PEQUEÑO CARGO PARA LOS JUEGOS DEL ARCADE

FORMA DE PAGO: Paga durante lunch en la tienda LHS o a cualquier hora – salón G144.

DEBES TENER TU PERMISO FIRMADO PARA PAGAR! Ve costos y fechas arriba. Cheque a nombre de LHS SENIOR CLASS escribe tu nombre / picnic en la línea baja del cheque.

Preguntas: Mrs. Stamey @ stameya@lisd.net o 469-948-3120 OR CELL 214-543-6717.

*Costo mínimo por uso de los juegos electrónicos.

*Costo actual de picnic, playera y transporte es \$36 por estudiante, a la clase de 12vo grado y Mr. Kajs pagarán la diferencia.

Te va a encantar!

Permiso para el Día de Campo o PICNIC

Este permiso deberá entregarse con el pago para el Día de Campo/PICNIC

Estoy enterado que (Print Name of Student) _____ sistirá al Día de Campo/Picnic en Circle R Ranch en Flower Mound el Viernes 17 de Mayo, 2019. La Práctica de la Graduacion será en la Arena @ 8am ese día para verificar Asistencia. **ESTUDIANTES DEBERAN TRRAER SU CAPA, TOGA Y BIRRETE O FLEQUILLO/BORLA PARA PRACTICAR!** Después de la práctica, los estudiantes se tomaran la fotografía panorámica y después irán en autobús a las 9:30am de Lewisville High School hacia el picnic. A nadie se le permitirá ir en su propio vehículo. (Lista de actividades en el folleto) Habrá lunch tipo Barbeque. El autobús regresara a LHS a las 2:45pm. Los estudiantes no podrán ingresar a LHS, deberán ir a casa. El costo es de \$30 si pagan antes del 5 de Abril y \$35 del 8 de Abril – al 3 de Mayo e incluye una playera gratuita de 12vo grado hasta agotar existencia. Solo habrá 600. En caso de cualquier accidente durante este paseo, libero de toda responsabilidad a Lewisville ISD, Lewisville High School, sus patrocinadores y profesores. Llame a Circle R Ranch a Mrs. Stamey (214) 543-6717 en caso de emergencia.

EXCURSION RELACIONADO CON AGUA – EN CIRCLE R RANCH HAY PISCINA. En instancias donde su hijo/a asiste a excursión que resulte en cualquier actividad con agua, LISD requiere esta Forma/Permiso firmado por padres y el estudiante antes de permitirle al estudiante que entre en el agua. *Yo (seleccione una de estas dos opciones) certifico que mi hijo/a _____ es un nadador competente y doy permiso que participe en actividades con agua O mí hijo/a _____ no tiene permiso de nadar. **FAVOR DE ESTAR INFORMADO: NINGUN ESTUDIANTE PODRA PARTICIPAR EN ACTIVIDADES CON AGUA SIN EL PERMISO FIRMADO.** Estudiantes que no son nadadores competentes participaran en otras actividades que no involucren agua. **FIRMA DE PADRES PARA AGUA**

Nombre del Estudiante (Impreso)

Número de Identificación

(Firma de Padre/Guardián, Menor Emancipado, 18 Años)

(Fecha)

(Número Telefónico de Padre/Guardián)

(Número de Telefono Celular)

FIRMA DEL ESTUDIANTE: ESTOY ENTERADO QUE DEBO ESTAR PRESENTE EN LA PRACTICA DE GRADUACION A LAS 8:00 A.M. EN EL AUDITORIO Y DEBO TRAER MI TOGA Y BIRRETE CON EL FLEQUILLO. SE TOMARA ASISTENCIA TAMBIEN ESTOY ENTERADO QUE LOS ESTUDIANTES DE 12vo GRADO IRAN EN UN SOLO AUTOBUS PARA IR AL CIRCLE R RANCH Y REGRESARAN A LAS 3PM.

Talla de Playera: _____ (YL, S, M, L, XL, 2XL, 3XL)

firma del estudiante

It is a Texas Education Association rule and a Lewisville Independent School District policy that this form be completed for all situations where a child leaves a school during the school day to attend a school-related activity.

Información para la Graduación Clase del 2019



Domingo 26 de Mayo, 4:30 p.m.
University of North Texas Coliseum

600 Avenue D, Denton, TX 76201 • Telefono: 940-565-2557

Los estudiantes llegaran entre 3.45pm y 4.00pm a través del Túnel Oeste para formarse. RECUERDA QUE EL TRAFICO ES HORRIBLE EN LA I35! A los estudiantes no se les permitirá entrar antes de las 3.45pm. Familiares e invitados podrán ingresar al Coliseo para obtener Buenos asientos. Se pondrán a la venta DVDs después del evento y Flash Photography tomará dos fotografías de los graduados. Ellos enviaran las pruebas por correo, así es que, favor de asegurarse que tienen su domicilio correcto en los registros de la escuela. **Código de vestir:**
Hombres: Pantalón Negro, camisa formal BLANCA, corbata negra, Zapatos formales negros—no sneakers o flip flops. **Mujeres:** Vestido o falda más corto que la capa de graduación, que no se vea por el cuello o las mangas del atuendo. Zapatos formales negros o sandalias de vestir; no casuales. NO flip flops ni sneakers. No se permiten decoraciones en la capa de graduación y solamente cordones y listones pre-aprobados se permitirán en el Coliseo.

Los graduados pasaran por un detector de metales (medida standard en todas las graduaciones de UNT) y no se les permite pasar nada excepto una llave. No se permiten bolsas de mano, cámaras, perchas o ganchos de ropa, o teléfonos celulares a ningún estudiante. Podrán entrar únicamente con su capa, toga, birrete y llave. **ASEGURATE DE MANTENER TU BORLA O FLEQUILLO FIRMEMENTE CUANDO LLEVAS TU BIRRETE, YA QUE SE CAE MUY FACILMENTE!** La borla o flequillo se vende en el Coliseo por \$10 en caso de que lo necesites.

**PADRES Y FAMILIARES ESTAN INVITADOS A ASISTIR A TODOS LOS EVENTOS PUBLICOS
REQUIEREN BOLETOS!**

GUIA PARA GRADUADOS, FAMILIARES E INVITADOS

Los Familiares e invitados podrán entrar al Coliseo a las 2.45-4.25pm para tener un mejor asiento. Si quieren saber por qué lado su graduado estará ingresando, favor de ver la lista de las filas y lado de entrada el Viernes, mayo 24, después de las 8pm en el sitio de internet de la escuela <http://lhs.lisd.net> o en la lista de la puerta principal de la escuela. Sin embargo, los graduados entrarán al estrado y recibirán su diploma del lado derecho del estrado, después se dirigirán hacia la izquierda para salir de ese lado y regresar a su asiento. Las formas para ordenar el DVD se

encuentran en el sitio de internet y en cada entrada, así como Flash Photography. Si tienes preguntas acerca del DVD, llama al Centro de Carreras Dale Jackson. El fotógrafo tomando el close up enviará la prueba a tu domicilio para ser revisada. Preguntas para Flash Photography: e-mail flash@airmail.net. Al finalizar la graduación, los estudiantes saldrán nuevamente por el túnel y después podrán encontrarse con familiares y amigos. **FAVOR DE UBICAR SU PUNTO DE ENCUENTRO PARA ESPERAR A SU ESTUDIANTE** La fotografía panorámica que se tomará el 17 de Mayo, se pondrá a la venta en la escuela el 20 de Mayo. El sitio de internet de la foto Panorámica: panoman.us o email slade@panoman.us. También habrá flores a la venta.

La Graduación es una gran ocasión para celebrar, pero el evento en sí, es FORMAL y se requiere de comportamiento adecuado. Asegúrate de caminar con dignidad, clase y distinción. Cuando estés sentado con tus compañeros durante la ceremonia, demuestra tu Orgullo "Farmer" comportándote dignamente. Cuando te dirijas al estrado sonríe por favor y continúa avanzando. Cualquier muestra de mal comportamiento o cualquier acción poco digna, causará que no se te entregue tu Diploma ese día.

Familiares e invitados en la audiencia: La audiencia debe mostrar respeto hacia la graduación actuando con dignidad y clase. Favor de observar las siguientes reglas de etiqueta de graduación:

- La audiencia deberá permanecer sentada y en silencio durante la ceremonia.
- Favor de asegurarse que sus celulares, y cualquier otro aparato electrónico con alarmas este en total silencio para eliminar toda distracción. Esto asegura una atmosfera sana para todos y escuchar la ceremonia.
- Favor de evitar entrar y salir del Coliseo durante la ceremonia. Si es absolutamente necesario salir, háganlo únicamente cuando haya pausa en la ceremonia.
- Si traen niños pequeños, quizá sea mejor sentarse al final o al inicio de la fila para poder salir sin interrumpir, esto es en caso de que los pequeños estén inquietos o llorando. Favor de salir del coliseo y así evitar distraer al resto de la audiencia.
- Favor de mostrar su aprobación y apoyo a los estudiantes y presentadores con sus aplausos. Silbar, levantar la voz o gritar es inapropiado y puede interrumpir la ceremonia de Graduación. Si alguien esta haciendo mucho ruido para su estudiante, eso impide escuchar el nombre del siguiente estudiante que recibirá su Diploma. Deberan evitar las conversaciones.
- Cualquier artículo o aparato para hacer ruido, como trompetas, silbatos o maracas, están estrictamente prohibidos. Estos artículos serán confiscados por el personal de seguridad del Coliseo y la Policía de Lewisville y a las personas se les pedirá que se retiren del recinto.

Siguiendo estas indicaciones, familiares e invitados ponen el ejemplo a nuestros estudiantes y harán de estas festividades una experiencia más agradable. Cada familiar e invitado deben disfrutar de la ceremonia sin distracciones y deben poder escuchar el nombre de su estudiante cuando es llamado al estrado. Gracias por su apoyo a la Clase del 2019.

PREGUNTAS ACERCA DE 12VO GRADO, comunícate con Ms. Stamey al 469-948-3120 o stameya@lisd.net o celular 214-543-6717 o en el salón G144 o pueden ir al salón G144 en LHS.

Direcciones al Coliseo de UNT

Desde Lewisville:

Ir hacia el Norte en la I-35 E hacia Denton.

Toma la salida Ave. D (North TX Boulevard), da vuelta hacia el norte rumbo al plantel.

La dirección del Coliseo es:

University of North Texas Coliseum

600 Ave D, Denton, TX 76201 • Teléfono: 940-565-2557

<http://www.unt.edu/pais/map/campusmap.htm#>

Información de Tráfico al llegar y estacionamiento en UNT

Tráfico al llegar

Fouts Field (Lote #20) y otros lotes cercanos (#21 & #27) será el estacionamiento principal para los familiares que asisten a la graduación. La mayoría del tráfico vendrá a través de la salida a North Texas Blvd (NTB). Estos lotes se llenarán y habrá una gran congestión de tráfico a la salida de NTB desde la I-35 así como las intersecciones cerca a los lotes y al coliseo. Les sugerimos tomar tiempo extra y tomara vías alternas tanto al llegar como al salir del plantel estacionándose en los lotes remotos en el mapa para evitar larga espera y congestión de tráfico.

Vías Alternas para evitar tráfico @ North Texas Blvd.

I-35E (from Lewisville, Carrollton, Dallas): Toma la salida Ft. Worth Dr. o McCormick, vuelta a la derecha rumbo al norte, vuelta a la izquierda en Eagle Dr. Y estacionate en los lotes de la zona residencial de UNT en Eagle Dr. (Lots #22, #23, #31, and #32) y en otro estacionamiento para estudiantes en Maple y Highland (Lots #24, #25, #30, #33, #34, #36, and #42).

Tráfico al salir de la ceremonia de Graduación: Les sugerimos dirigirse hacia el este tomando W Hickory St., Highland St., o Eagle Dr. Todas estas calles hacen intersección con Carroll Blvd., en dirección al sur (da vuelta a la derecha) y te llevara a la I-35 norte (da vuelta a la izquierda) de regreso a Hwy 380 (University Dr.). Otra alternativa para los que se dirigen al sur en la I-35E hacia Lewisville es ir hacia el Este en Eagle Dr. y dar vuelta a la derecha en Dallas Dr. que se convierte en I-35E sur.

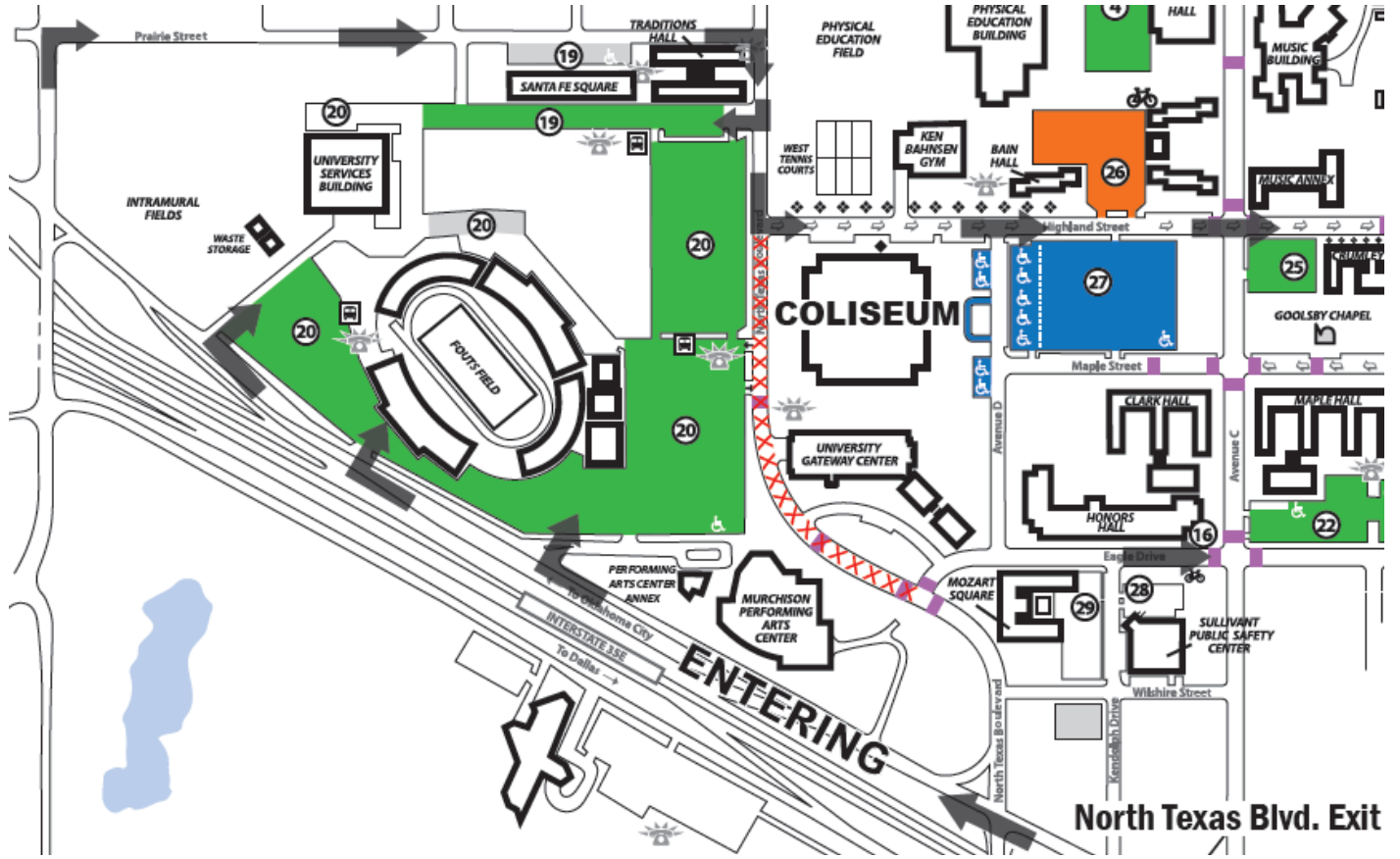
Estacionamiento para discapacitados:

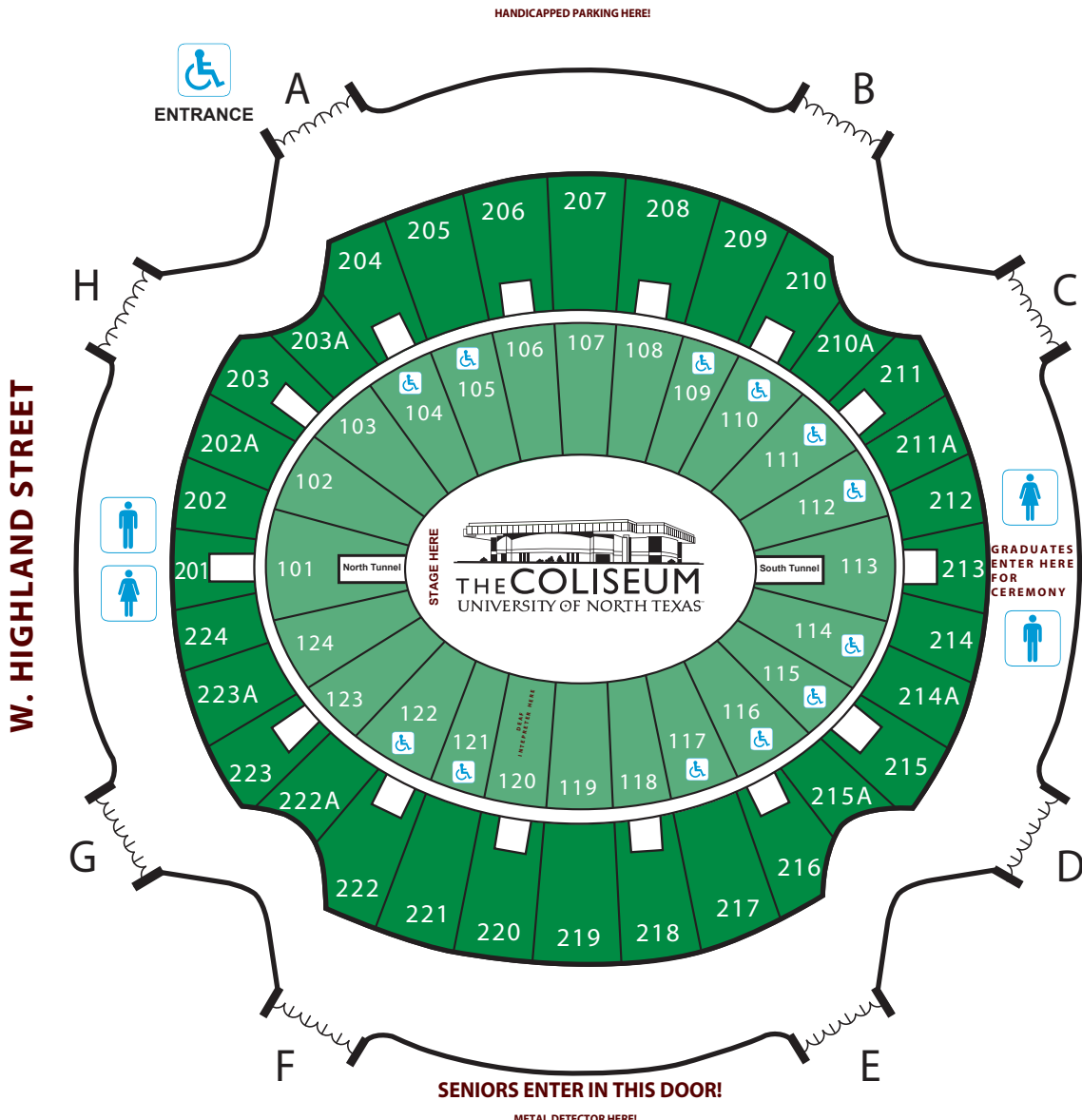
- Existe una área para dejar a los estudiantes con discapacidad (indicado en el mapa) del lado este del Coliseo en Ave D entre Highland & Eagle Dr.
- Estacionamiento para discapacitados se ubica en el lote # 27 entre Highland St, Maple St, Avenue D, y Avenue C.

Discapacidad Auditiva: Si tienen familiares con discapacidad auditiva y necesitan interprete favor de contactar a la Sra. Stameya a stameya@lisd.net o llamar al 214-543-6717. La Sección 120 en el Coliseo estará designada para las personas con impedimento auditivo, en caso de ser necesario.

MAPA ENTERANDO A UNT RUMBO AL COLISEO

(X INDICA CALLE CERRADA) Graduados se estacionan en lote#20 y entran a través del Túnel Oeste viendo hacia la marquesina





W. HIGHLAND STREET


NORTH TEXAS BLVD.

PARKING IN FOUTS FIELD HERE!



UNT UNIVERSITY OF NORTH TEXAS™
Discover the power of ideas.

RETRATOS DE GRADUACION! Este es el folleto de Flash Photography. Estas fotos no se ordenan sino hasta **después de la Graduación**. Pero necesitas esta información para hacer tu pedido. Después de la graduación se enviara por correo electrónico y correo normal las pruebas de las fotos usando tu información registrada en LHS. Asegúrate que tu dirección y correo electrónico este correcta. Contacta a Linda Hrubo a 469-948-3105 o email hrubol@lisd.net en caso de tener preguntas o para actualizar tu información.



Order your Commencement Photos Today!

Congratulations on your accomplishment!

flashphotography is the official photographer for your upcoming commencement ceremony.

Every graduate is photographed and mailed a proof after the ceremony.

However, if you take advantage of ordering now, you will receive expedited service on your order as well as **discounted** pricing.

Simply follow this link to our web site for more information about your photo options.

www.FLASHphotography.com
use Department code **P313**



Products, services, and pricing are all displayed on our easy to navigate website.

All students will receive a free proof in the mail after the ceremony. You do not need to respond to this offer to receive your free proof.

Order on or before commencement day to receive special pricing and expedited service.

This is a product offering from Flash Photography, Dallas, TX. If you have any questions, please e-mail flash@airmail.net or call 214-443-9393. Our office hours are Monday - Friday 10:00 AM to 5:00 PM. Copyright © 2010 Flash Photography. All rights reserved.



Estudiante de 12vo grado **MANTENTE INFORMADO!**

- **NOTIFICACIONES PARA LA CLASE DEL 2019:**

Texto **@farmers19** al número telefónico **81010**

- **FACEBOOK:** Lewisville High School Class of 2019

- **LHS FACEBOOK:** www.facebook.com/lewisvillehs

- **TWITTER:** @Farmer2019(Actividades 12vo Grado)

- **TWITTER:**@lewisvillestuco (Todas las actividades)

- **FOTOS DE 12' GRADO PARA LA PRESENTACION
DE DIAPOSITIVAS AL CORREO:**

rosecutting2019@gmail.com

(FOTOS GRUPALES DE 12vo GRADO
DEBEN SER JUNTO CON TUS AMIGOS,
NINGUNA FOTO INDIVIDUALE)